

## 動画の提出方法【Google ドライブ】

動画が複数ある場合は、それぞれの動画のタイトルを変更し、学校ごともしくは学年ごと以下の手順に沿って提出する。

- ① Google アカウントにログインする
- ② 右上のメニューをクリックし、「ドライブ」をクリック



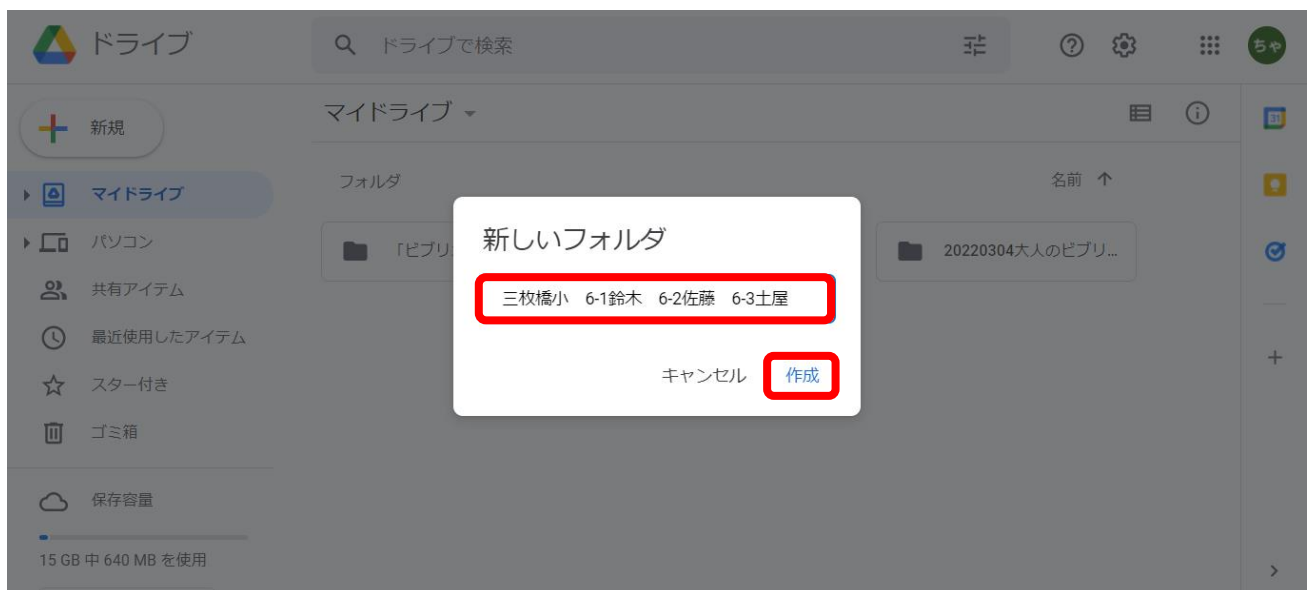
- ③ 「マイドライブ」を選択し、右クリック



④ 「新しいフォルダ」を選択



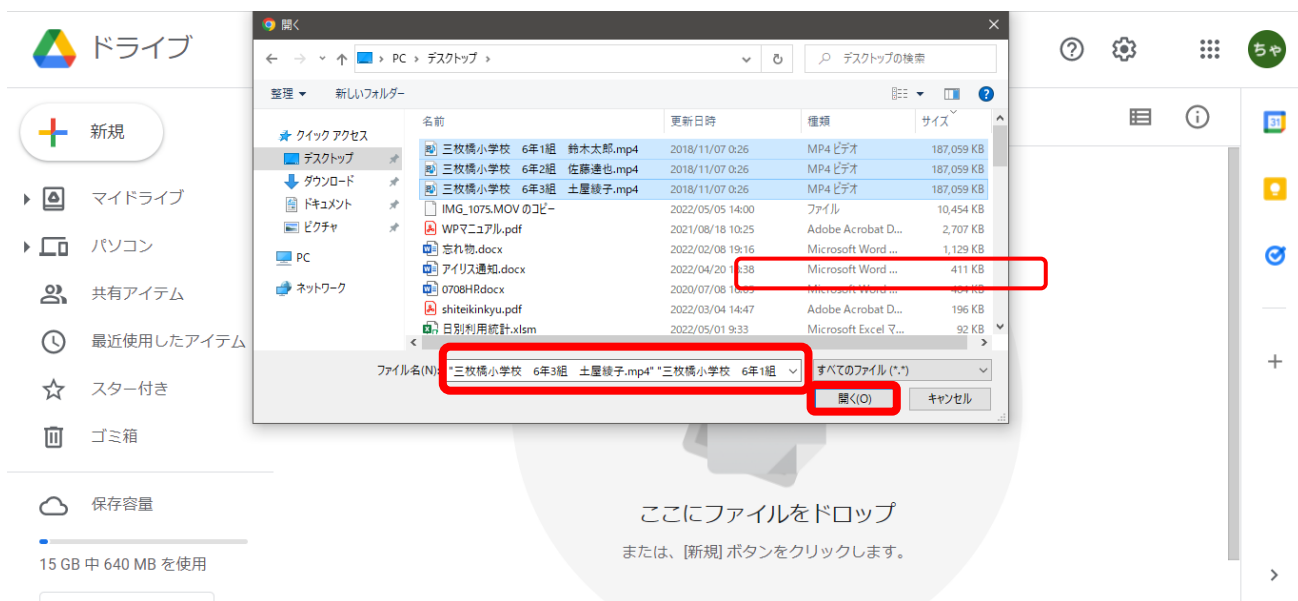
- ⑤ 「新しいフォルダ」の名前に「〇〇学校 〇年〇組+発表者苗字」と入力し、「作成」をクリック  
(複数の動画をまとめて提出する場合は、後ろに「〇年〇組+発表者苗字」を続けて入力する。(例)「三枚橋小 6-1 鈴木 6-2 佐藤 6-3 土屋」)







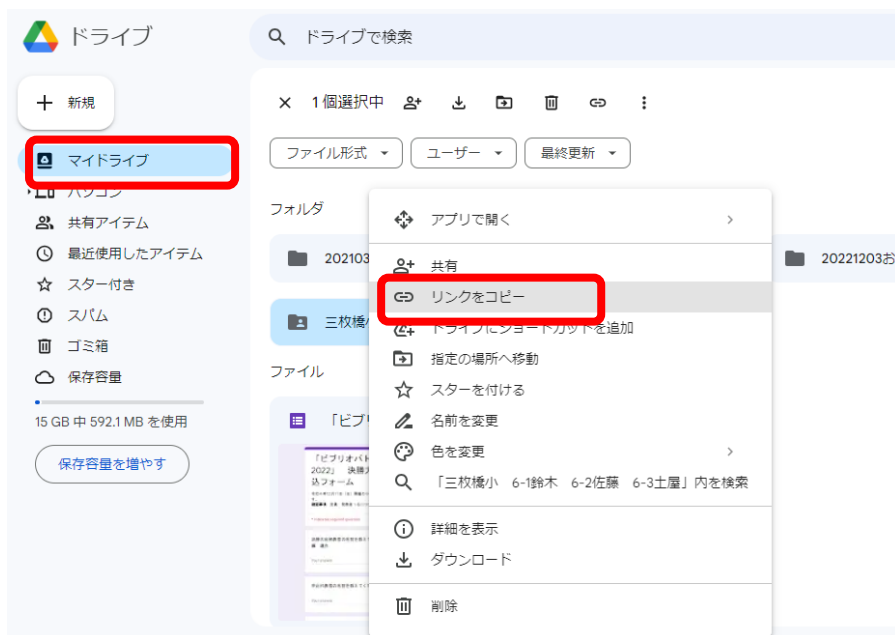
⑧ 提出する動画を選択し、「開く」を選択



- ⑨ 動画がアップロードされたことを確認する  
右下に「〇個のアップロード完了」とポップアップが出る場合は、×で閉じる



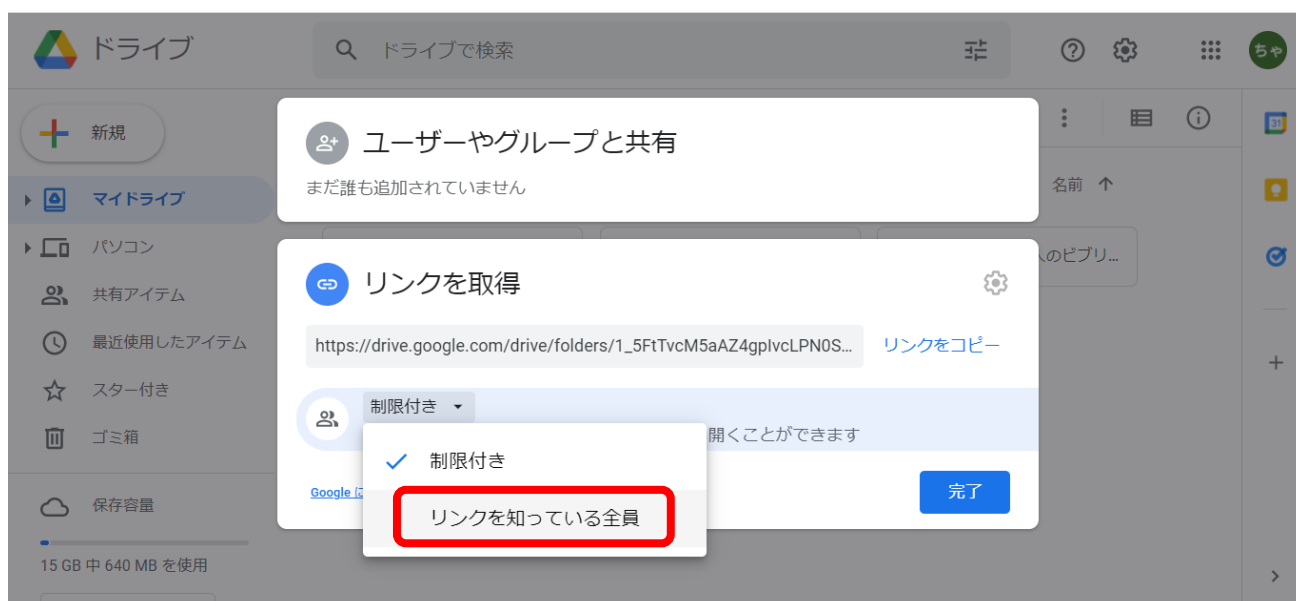
- ⑩ 「マイドライブ」をクリックし、先ほど作成したフォルダを右クリック  
「リンクをコピー」をクリック



⑪ 「アクセスを管理」をクリック



⑫ 「リンクを知っている全員」を選択



- ⑬ 「リンクを知っている全員」「閲覧者」になっていることを確認し（なっていない場合は、▼ボタンから変更）、「リンクをコピー」をクリックし、「完了」ボタンをクリック



- ⑭ ⑬でコピーしたリンクの URL を、下記メールアドレス宛に送信  
送信の際メールの件名は「〇〇小学校 ビブリオバトル動画 URL」とする
- ⑮ 下記連絡先に電話をし、動画を送信した旨を連絡する  
※ 担当者が不在の場合は、管理・事業係の他の係員にご伝言ください
- ⑯ 図書館から動画のダウンロードが完了したと連絡がきたら  
・⑤で作成したフォルダを削除  
もしくは、  
・⑫で選択した「リンクを知っている全員」設定を、「制限付き」設定に変更  
のどちらかを行う（終了）

#### お問い合わせ

メールアドレス [info@tosyokan.city.numazu.shizuoka.jp](mailto:info@tosyokan.city.numazu.shizuoka.jp)

電話番号 055-952-1234

開館時間 平日 9:30~19:00、土・日・祝日 9:30~17:00

休館日 祝日を除く月曜日、7月5日(水)、9月4日(月)~11日(月)、10月4日(水)

担当 管理・事業係 遠藤