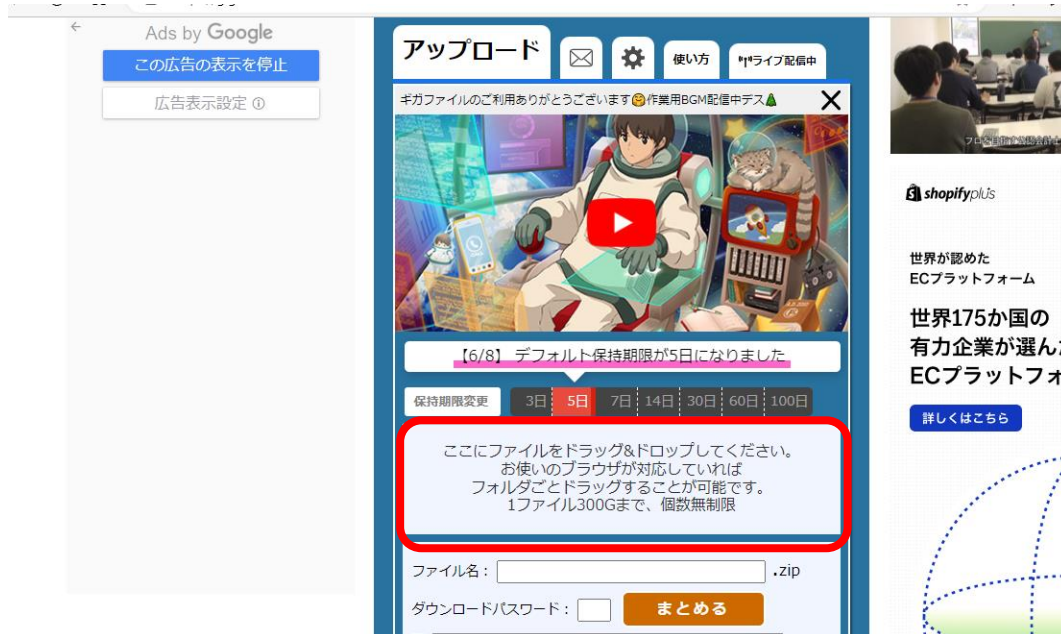
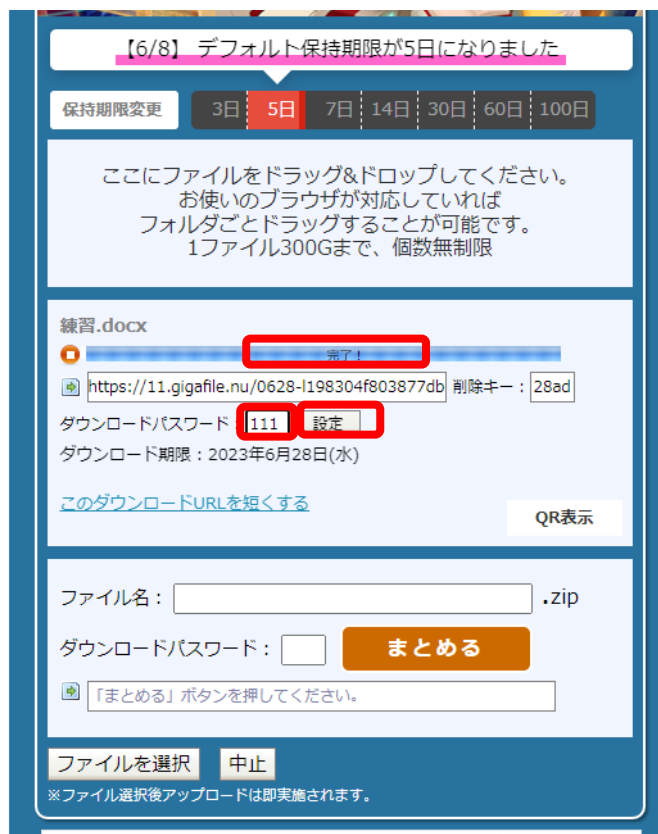


動画の提出方法【ギガファイル便】

- ① ギガファイル便 (<https://gigafile.nu/>) のサイトを開き、「ここにファイルを～」のエリアに動画ファイルをドラッグ&ドロップする



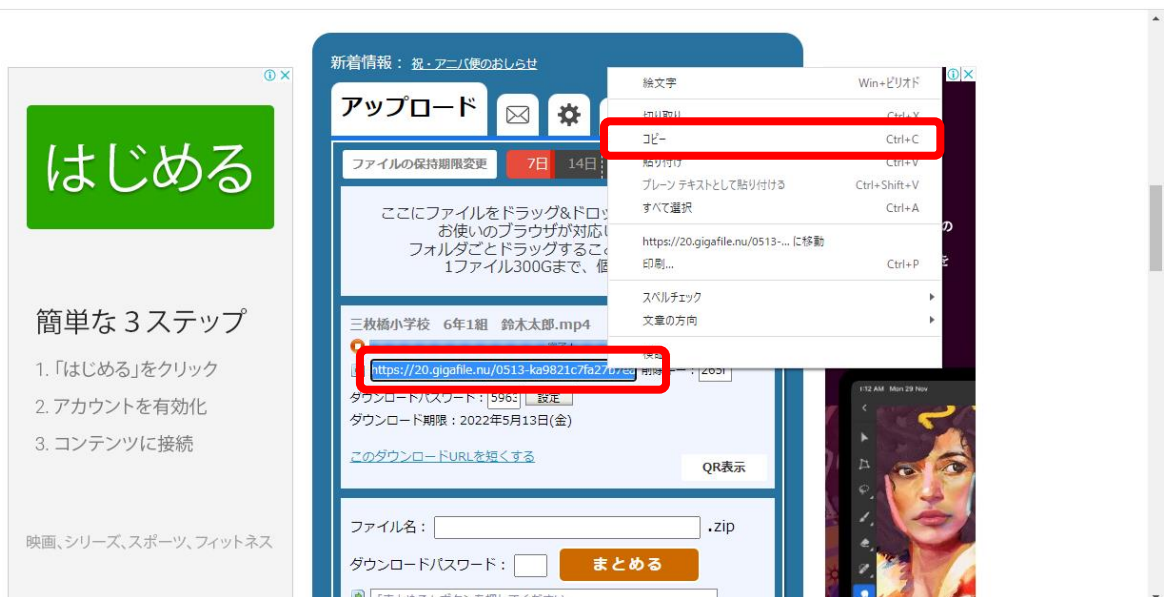
- ② アップロードが完了したら、ダウンロードパスワード(任意の4桁以内の半角英数字)を入力し、「設定」をクリック



- ③ 画面上に「ダウンロードパスワードを設定しました。」とポップアップが出るので、「OK」をクリック



- ④ URL を選択（左クリックし、URL 全体が水色になっている状態）し、右クリックし、「コピー」をクリック



⑤ ④でコピーしたリンクの URL と、ダウンロードパスワードを、下記メールアドレス宛に送信

送信の際メールの件名は「〇〇小学校 ビブリオバトル動画 URL」とする

※ アップロードした動画は、アップロード時に選択した保持期間（デフォルトでは5日間）すると自動で削除されます。アップロード後はお早めに図書館までお知らせください

⑦ 下記連絡先に電話をし、動画をアップロードした旨を連絡する（終了）

※ 担当者が不在の場合は、管理・事業系の他の係員にご伝言ください

★連絡先★

メールアドレス info@tosyokan.city.numazu.shizuoka.jp

電話番号 055-952-1234

開館時間 平日 9：30～19：00、土・日・祝日 9：30～17：00

休館日 祝日を除く月曜日、7月5日（水）、9月4日（月）～11日（月）、10月4日（水）

担 当 管理・事業係 遠藤